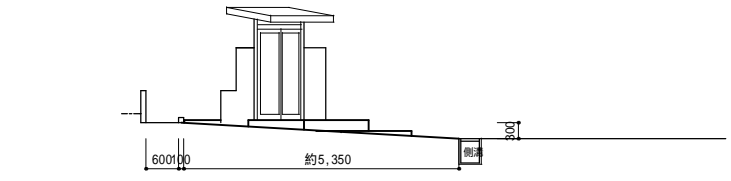
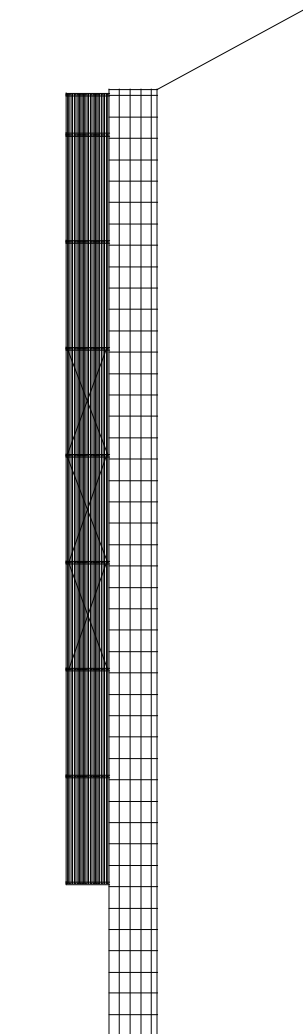


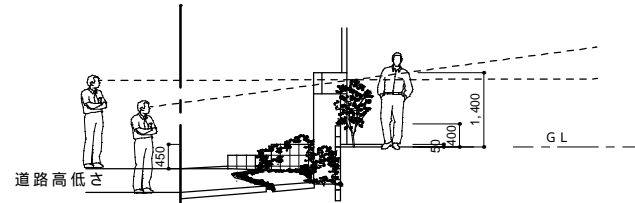
平面図 S=1/100



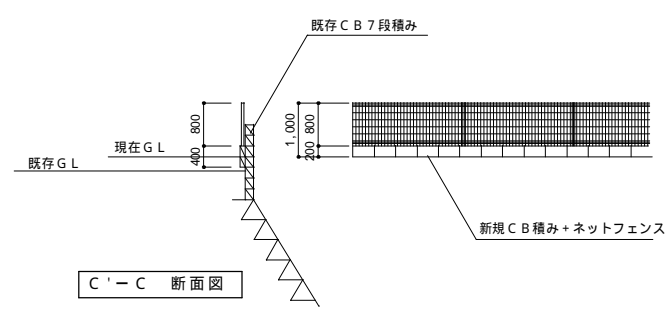
立面図 S=1/100



A-A' 断面図



B'-B' 断面図



C'-C' 断面図

番号	仕様概要	備考
①	くぐり戸	
②	アプローチタイル 200角	
③	門袖壁 CB積み+モルタル+塗装仕上げ	
④	(仮)御影石 パーナー仕上げ	
⑤	土間コンクリート打ち刷毛引き仕上げ	
⑥	側溝蓋 (コンクリートorグレーチング)	
⑦	門扉	
⑧	門扉	
⑨	必要ならば土留め補強ブロック	
⑩	塀: CB積み+モルタル+塗装仕上げ	
⑪	龍のひげ	
⑫	既存フェンス撤去の上: 新規アルミフェンス: H=800程度	
⑬	新規ブロック1段程度立上げ+ネットフェンス: H=800	
⑭	カーポート: 30・30・51タイプ 片方ロング柱	
⑮	手摺: SUS304 36 ヘアライン	
⑯	口金式郵便受+表札+インターホン	
⑰	照明	
⑱		

SOA **ソア・デザイン工房**
SOA DESIGN ARCHITECTS ASSOCIATES

有限会社 三律企販 福岡県粕屋郡新宮町上府794-18
一級建築士 大臣登録 第257041号 松崎昭太
一級建築士事務所 知事登録 第1-10478号

設計	設計年月日 02.11.20	工事名称 邸新築工事	図面番号
確認	変更年月日 03.05.07	図面名称 外構図	縮尺 S=1/100